

# 고객 매뉴얼

## CONTENTS

회의실 이용 안내	02
회의실 시설 안내	03
임대료 및 장비사용료 안내	06
주차 지원 안내	07
오시는 길	08
현수막 사이즈 안내	12
회의실 집기현황	13

# 회의실 이용안내

## 임대절차

1. 임대문의 : 유선상담 02-3213-9000~9002 / 홈페이지 [www.sky31convention.com](http://www.sky31convention.com)
2. 견적확인 : 행사장 및 임대시간에 따라 견적서 발송
3. 계약체결 : 계약서 작성 및 계약금 입금 (임대료의 20% 및 부가세), 행사 7일전 잔금입금
4. 행사준비 : 출입, 행사장 가구배치, AV사용협의
5. 행사개최 : 행사장 현장 지원, 세금계산서 발행

## 회의실 이용시간

회의실 최소 임대시간은 오전 (9~12시), 오후(13~17시), 야간(18시이후~, 최소 3시간) 입니다.  
 행사장 이용은 운영시간인 9~22시에 한해 가능하며, 리허설 및 설치물작업 등 운영시간 외 임대가 필요한 경우 사전 협의해주셔야 합니다.  
 준비/철거시간은 임대시간의 전후 30분 제공되며, 이를 초과할 경우 시간외 사용료가 부과됩니다.

## 식음료 서비스

식음료 서비스는 파트너사인 롯데 GRS 및 시그니엘 호텔의 출장 서비스를 통해 이용 가능합니다.  
 한식 및 양식정찬 / 양식코스 / 커피 및 핑거푸드 등 진행가능합니다.  
 외부 업체 반입시 사전 담당자 동의가 필요합니다.

## 라운지 전용대관

SKY31 라운지는 행사장 임대시 연계하여 전용 대관이 가능합니다.  
 라운지는 커피브레이크, 전시장, 스탠딩리셉션 등 다양한 이벤트에 활용 가능한 공간입니다.

## 기본제공

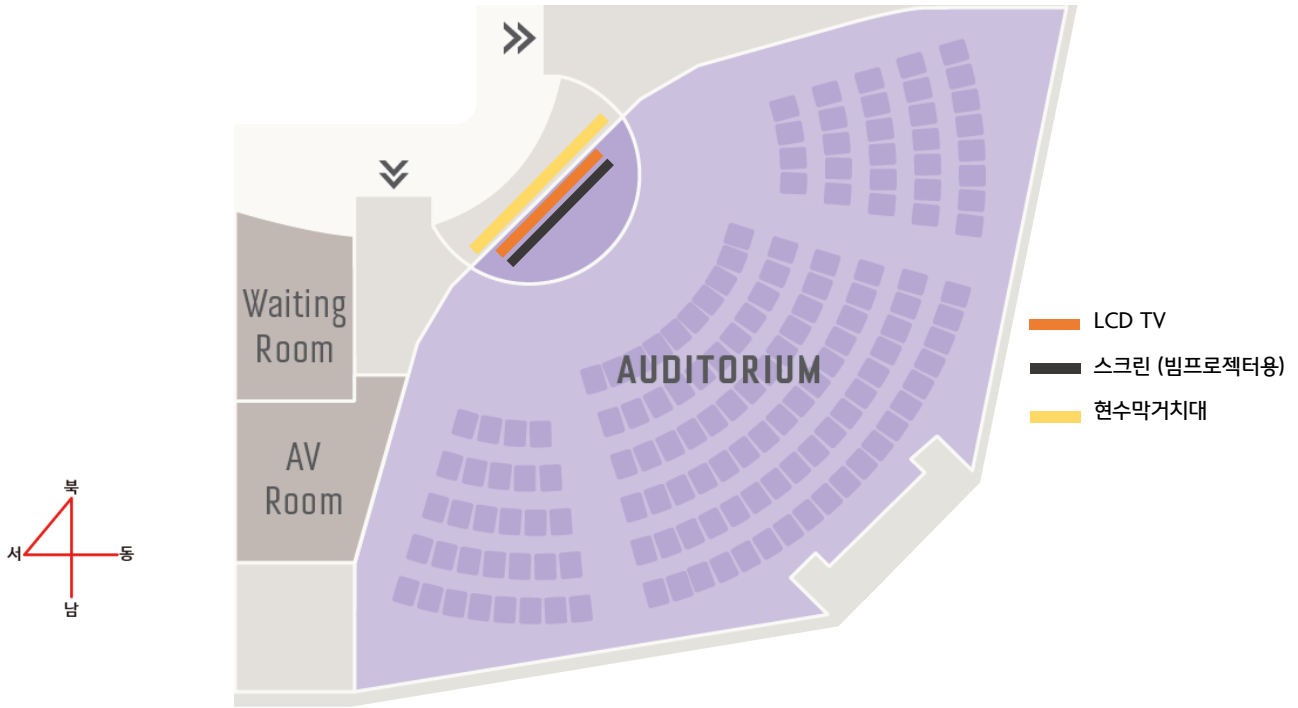
책상 및 의자 1회 세팅, 기본무대, 포디움, 유/무선 마이크 2개는 회의실 임대시 기본 제공됩니다.  
 그 밖에 빔 프로젝터, LED스크린 등 기타 AV 장비는 사용료가 별도로 부과됩니다.

## 홍보배너 설치

홍보배너는 행사담당자와 사전 협의 후, 타워내부의 지정된 위치에 설치가 가능합니다.  
 타워 외부(옥외광장, 지하철 입구 등)에는 홍보배너 설치가 불가합니다.

## 회의실 시설안내

### AUDITORIUM



구분	면적 m <sup>2</sup>	수용인원
AUDITORIUM	220	계단식 고정형 135 (보조의자 30석 추가가능)

#### 주요용도

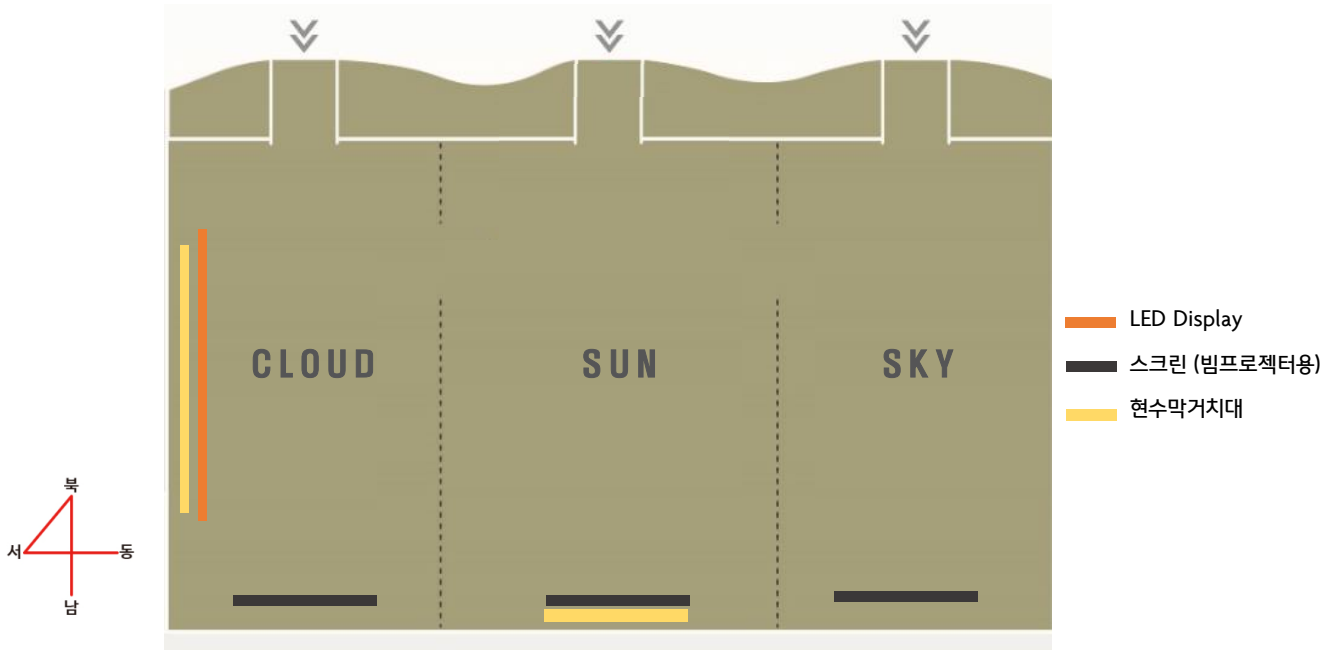
- 국제 심포지엄
- 초청강연
- 팬미팅 및 사인회
- 토크콘서트

#### 주요시설

- 160inch LCD TV
- 200inch Screen
- Beam Projector (13,000ANSI)
- Waiting Room
- Microphone  
(Wireless 2 / Wired 4)

## 회의실 시설안내

### CONFERENCE A



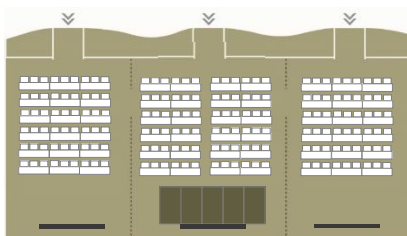
구분	면적 m <sup>2</sup>	수용인원		
		강의식	극장식	연회식
SKY	90	54	72	40
SUN	114	72	96	50
CLOUD	90	54	72	40
2개실 통합	204	126	168	90
전체 통합	294	180	240	130

#### 주요용도

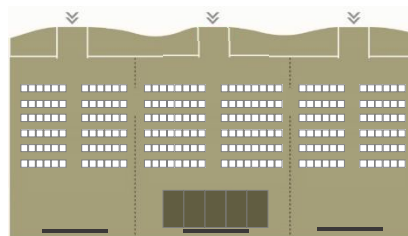
- 국제회의
- 고객초청 설명회
- 연회
- 각종 이벤트 (다목적홀)

#### 주요시설

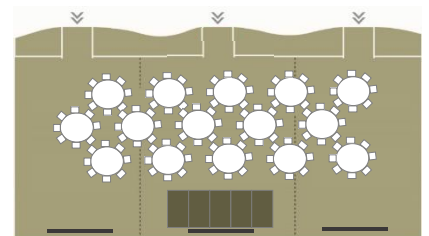
- 260inch LED Display (1.8mm PIXEL)
- 200inch Screen
- Beam Projector (10,000ANSI)
- Moving Stage
- Waiting Room
- Microphone (Wireless 3 / Wired 6)



〈강의식〉



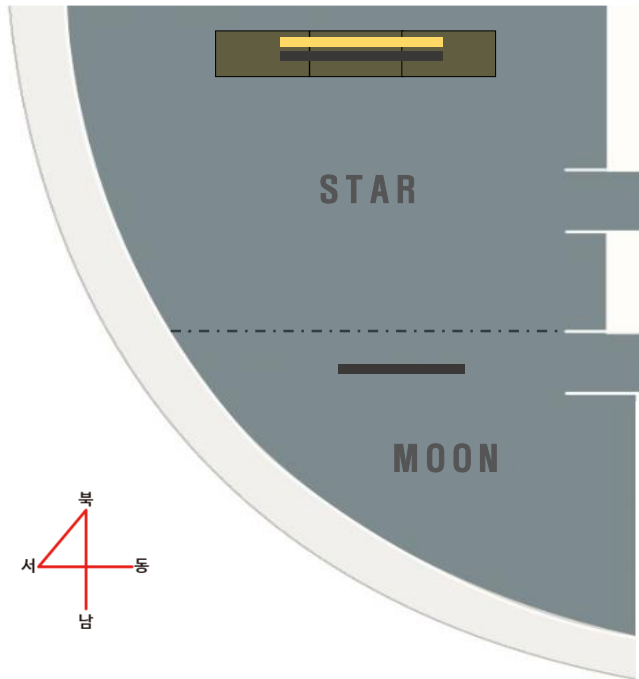
〈극장식〉



〈연회식〉

## 회의실 시설안내

### CONFERENCE B



- 스크린 (빔프로젝터용)
- 현수막거치대

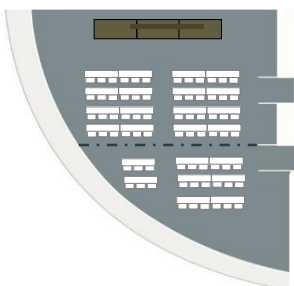
구분	면적 m <sup>2</sup>	수용인원		
		강의식	극장식	연회식
STAR	104	48	60	40
MOON	55	24	30	30
전체 통합	159	72	90	70

#### 주요용도

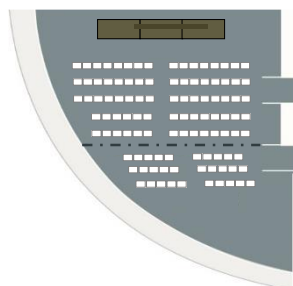
- 중역회의
- 임직원 교육
- 중소규모 연회
- 간담회, 이사회

#### 주요시설

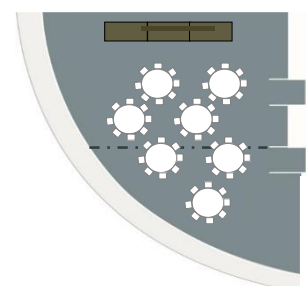
- 200, 150inch Screen
- Beam Projector (6,500ANSI)
- Fixed Stage
- Info Desk
- Microphone (Wireless 2 / Wired 2)



〈강의식〉



〈극장식〉



〈연회식〉

## 임대료 및 장비사용료 안내

### 임대료

(단위 : 원 / 부가세 별도)

구 분		인원 (명)	오전	오후	야간	전일	시간외
			9~12시	13~17시	18~21시	9~17시	추가시간당
AUDITORIUM		135	1,440,000	1,750,000	1,290,000	2,800,000	430,000
CONFERENCE A	SKY	54	620,000	750,000	540,000	1,200,000	180,000
	SUN	72	790,000	960,000	690,000	1,520,000	230,000
	CLOUD	54	620,000	750,000	540,000	1,200,000	180,000
	2개실 통합	126	1,410,000	1,710,000	1,230,000	2,720,000	410,000
	전체 통합	180	2,030,000	2,460,000	1,770,000	3,920,000	590,000
CONFERENCE B	STAR	48	680,000	830,000	630,000	1,320,000	210,000
	MOON	24	360,000	440,000	330,000	700,000	110,000
	전체 통합	72	1,040,000	1,270,000	960,000	2,020,000	320,000
LOUNGE * 단독 대관 불가	전체	-	1,390,000	1,680,000	1,260,000	2,690,000	420,000

### 장비사용료

(단위 : 원 / 부가세 별도)

구 분	장비	수량	반일	전일	SIZE (inch)	비고
AUDITORIUM	LCD TV	1	200,000	400,000	160	LFD
	빔프로젝터	1	200,000	400,000	200	13,000 ANSI
CONFERENCE A	LED Display	1	1,250,000	2,500,000	260	1.8mm PIXEL
	빔프로젝터	3	200,000	400,000	200	10,000 ANSI
CONFERENCE B	빔프로젝터	2	100,000	200,000	150, 200	6,500 ANSI

## 주차 지원 안내


### 주차권 무료제공

(단위 : 장 / 1일 기준)

구 분		제공수량	비 고
AUDITORIUM		5	기본요금 : 10~20시 10분당 500원 (그 외 시간 200원, 1일 최대 45,000원)
CONFERENCE A	SKY	5	
	SUN	5	
	CLOUD	5	
	2개실 통합	10	
	전체 통합	15	
CONFERENCE B	STAR	5	
	MOON	5	
	전체 통합	10	
LOUNGE	전체	5	

### 주차권 추가구매 할인제공

(단위 : 원 )

구 분	할인가	원 가	비 고
6시간권	7,200	10,800	<ul style="list-style-type: none"> <li>- 컨벤션 임대시 할인 주차권 구매 가능</li> <li>- 구매방법 : 담당자와 사전협의후, 행사 당일 결제 요청</li> <li>- 구매처 : SKY31 컨벤션 상담실 (평일 10~17시, 카드결제, 최소10장 이상)</li> </ul> 
12시간권	14,400	21,600	



## 출입 안내

### 출입 방법

Step 1

등록방법  
협의

<1안 : 자체출입증 제작>



목걸이 및 명찰형 출입증 제작

<2안 : 컨벤션 출입증 대여>



목걸이형 출입증 대여

Step 2

등록데스크  
협의

1F 등록데스크 위치 및 가구집기 사용협의



<1F 엔제리너스 옆>



< 1F 엔제리너스 맞은편>

Step 3

참가자  
명찰 배포

명찰 or 출입증 배포 및 참석자 명단 확인

Step 4

회수 및 반납

<1안 : 자체출입증 이용시>

출입증 회수 없이 퇴실 진행

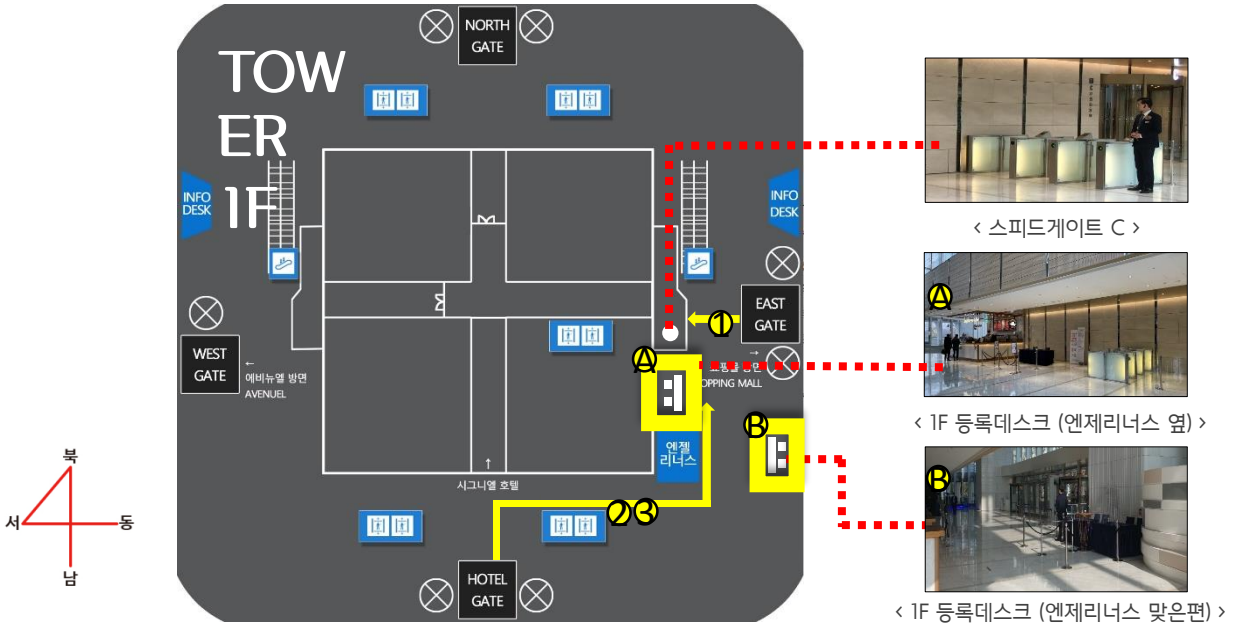
<2안 : 컨벤션 출입증 대여시>

1층 등록데스크에서 출입증 회수  
(수량 확인 必)



## 오시는 길 (1F, B1F 쇼핑몰)

### 1F 지상 이동시



### 대중교통 이용시 (지상이동)

2호선 잠실역 1번 출구 → 지상 이동 → 타워 1F EAST GATE 진입 → 1F 등록데스크 확인 → E/V 31F 이동

### 주차장 이용시

시그니엘 호텔방향 E/V 탑승 → 타워 1F EAST GATE 방향 이동 → 1F 등록데스크 확인 → E/V 31F 이동

### B1F 쇼핑몰방향 이동시

※ 오전 9시 이후부터 출입가능  
오전 9시 이전은 상기 1F 지상 이동 동선 참조



〈2번출구 좌측 MALL방향 진입 후 직진〉 〈전망대 입구 좌측 통로 진입〉



〈타워 지하입구 진입〉



〈세븐일레븐 방향 진입 후 우회전〉



〈에스컬레이터 1F 이동〉



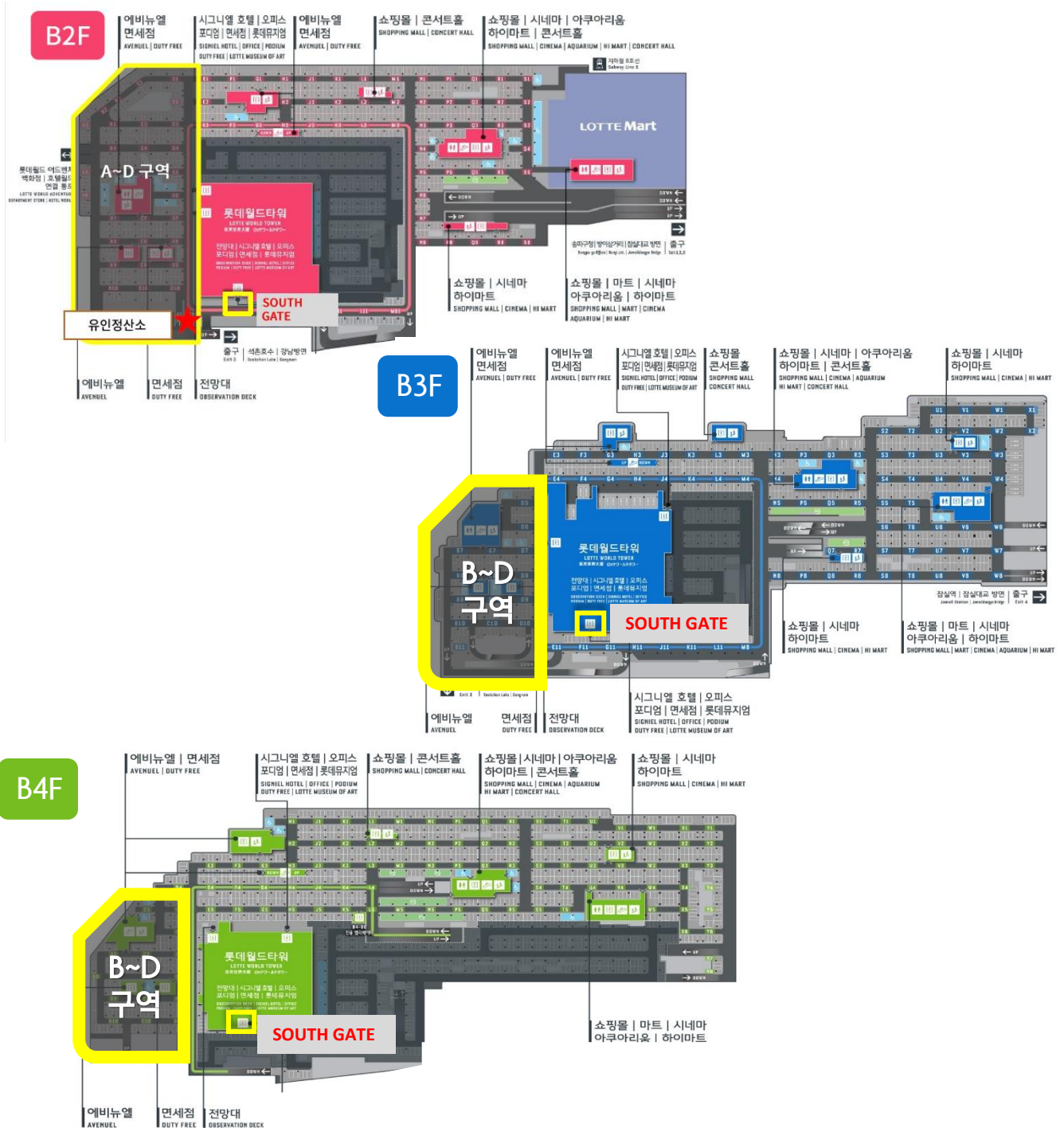
〈1F 엔제리너스 옆 및 맞은편 등록데스크〉

### 대중교통 이용시 (지하이동) ※ 오전 9시 이후부터 출입가능

2호선 잠실역 버스환승센터에서 좌측 MALL 방향 진입 → 왕관스퀘어에서 좌회전 → 타워 지하입구 진입 → 좌회전 후 E/V 탑승 → 1F 이동 → 1F 엔제리너스 옆 등록데스크 확인 → E/V 31F 이동

## 오시는 길 (주차장)

### 주차장 이용시




### 차량 이용시 (지하이동)

주차장 진입 (1~5번 입구) → 주차장 B2F ~ B4F 이용 → 지하 SOUTH GATE E/V 탑승 → 1F EAST GATE 이동 → 엔제리너스 옆 등록데스크 확인 → E/V 31F 이동

# 오시는 길 (타워검수장)

## 타워검수장 이용시



하역장소

하역장 직접 접근 불가  
G4기둥에서 하역 후 이동



게이트1



보안검색대



통로1



게이트2

Card-Key 출입



통로2



SV 3,4호기 탑승

### 타워검수장 이용시

주차장 진입 (1~5번 입구) → 주차장 B3F G4 기둥 앞 타워검수장 도착 → 물품 하역 및 검수 (출입증 또는 직원 인솔 필요) → 온도 체크 및 명부 작성 → SV3,4호기 탑승 후 31층 도착



## 현수막 사이즈 안내

(단위 : mm)

구 분		사 이 즈	사 진
AUDITORIUM		W 4,250	
CONFERENCE A	SUN (빔 사용)	W 5,600	
	CLOUD 측면 (LED 사용)	W 4,700	
CONFERENCE B	STAR	W 4,750	
	MOON	W 3,750	

### 현수막 거치 시

사이즈에 맞춰 제작 → 매립형 현수막 바텐에 투명집게로 고정 (위치 조정 가능, 투명집게 제공)  
기타 장소 현수막 및 홍보물 설치 시 실측 및 담당자 협의 필요

## 회의실 집기 현황







(단위 : mm)

품 명	규 격	구 분	사 진
포디움(小)	가로 500 x 세로 450 x 높이 1200 (상단 : 가로 500 x 높이 140)	사회자용	
포디움(大)	가로 800 x 세로 500 x 높이 1200 (상단 : 가로 800 x 높이 140)	강사자용	
이동식 무대	W 2,400 x L 1,800 X H 400	높이 조절 불가	
라운드 테이블	지름 1,800 x 높이 760	테이블보 (navy)	
사각 테이블 (3인)	가로 1,800 x 세로 450 x 높이 760	테이블보 (navy)	
사각 테이블 (2인)	가로 1,200 x 세로 760 x 높이 760	테이블보 (navy)	

※ 상세 사이즈는 측정 방법과 위치에 따라 오차가 발생할 수 있습니다

## 회의실 집기 현황

(단위 : mm)

품 명	규 격	구 분	사 진
의자	W 400 x L 450 x H 900	테이블보 (navy)	
화이트보드	W 2,400 x L 1,200 x H 1900	-	
바 테이블	Ø 600 x H 1000	-	
옷걸이	W 1,500 x H 1,700	이동식 바퀴	
파티션	W 1,700 x L 1,100	-	
프롬프터	W 1,200 x L 700	55 inch	

※ 상세 사이즈는 측정 방법과 위치에 따라 오차가 발생할 수 있습니다

## 회의실 집기현황

(단위 : mm)

품 명		규 격	비 고	사 진
LCD TV	AUDITORIUM	W 3,600 x L 2,100	160 inch LFD (TV 9대 연결)	
스크린	AUDITORIUM	W 4,200 x L 3,260	200 inch (13,000ANSI 빔프로젝터 사용)	
	CONFERENCE A	W 4,600 x L 2,200	200 inch (10,000ANSI 빔프로젝터 사용)	
	CONFERENCE B (STAR)	W 4,600 x L 2,200	200 inch (6,500ANSI 빔프로젝터 사용)	
	CONFERENCE B (MOON)	W 3,400 x L 1,750	150 inch (6,500ANSI 빔프로젝터 사용)	
LED Display	CONFERENCE A (CLOUD 벽면)	W 5,840 x L 3,450	260 인치 (1.8mm 픽셀)	

※ 상세 사이즈는 측정 방법과 위치에 따라 오차가 발생할 수 있습니다